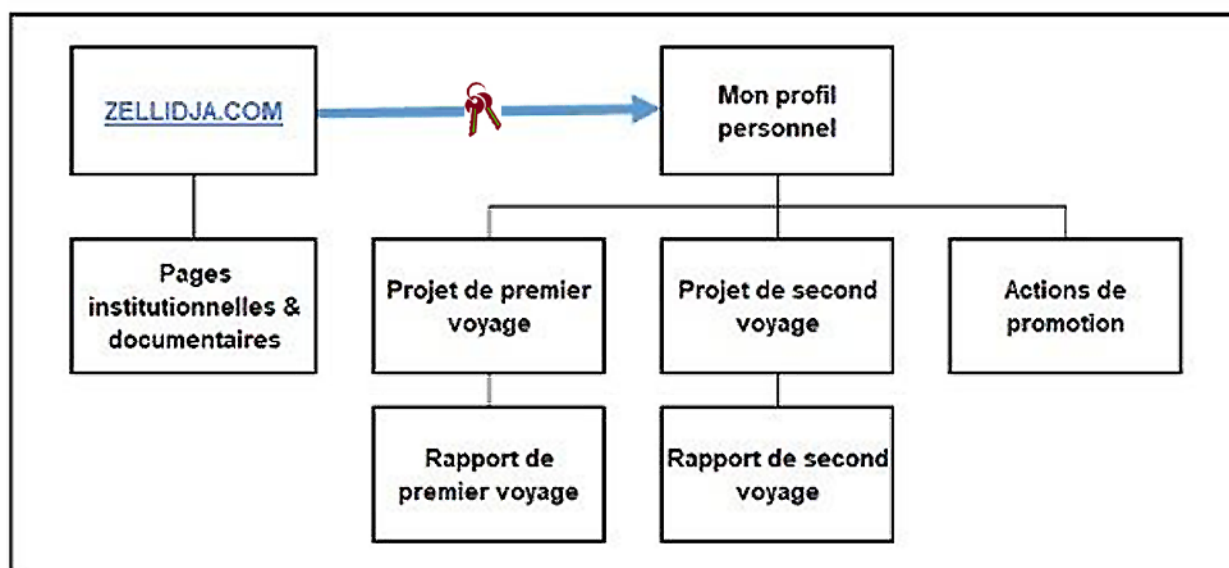


A L'USAGE DES NOUVEAUX CANDIDATS 2025 : COMMENT UTILISER LE SITE ZELLIDJA POUR LA PREMIÈRE FOIS ?

1. Préambule

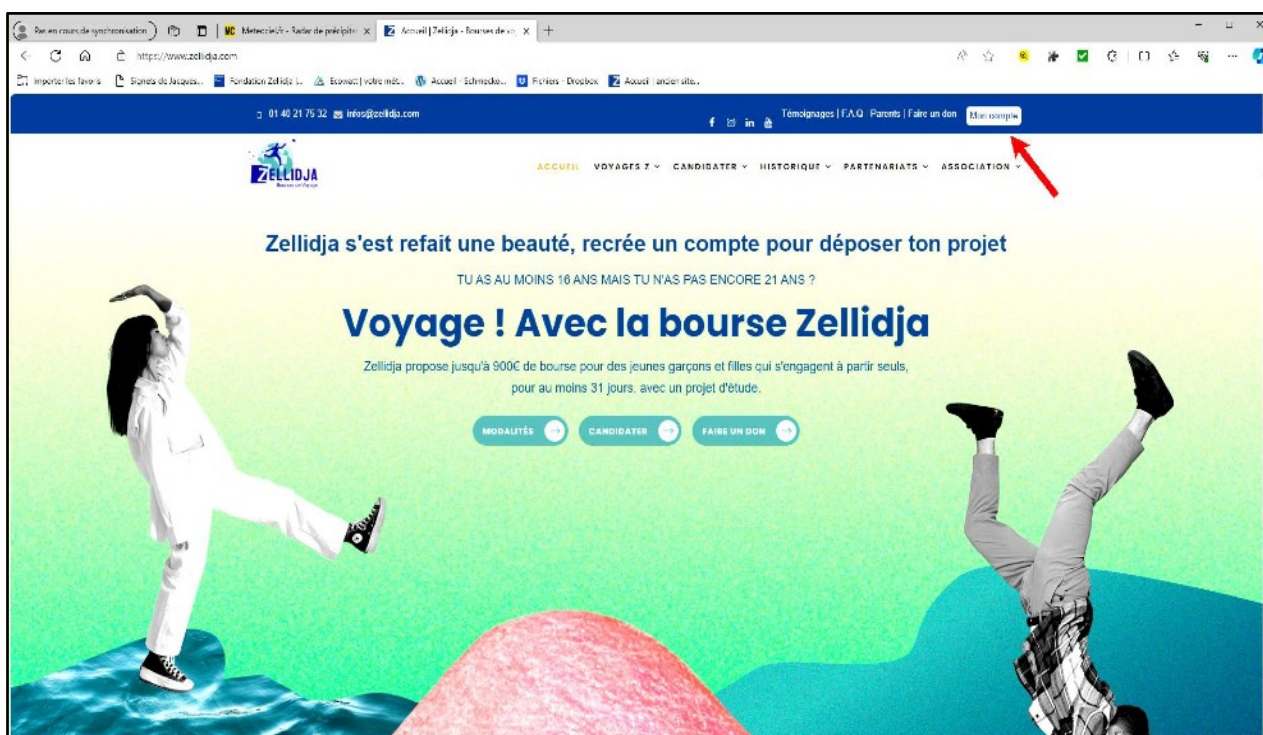
Vous allez découvrir le site Zellidja.com qui sera dorénavant votre moyen d'échange avec la Fondation Zellidja. Quelques manipulations vont être nécessaires pour vous y incorporer. Ce petit tuto va vous y aider.

L'organisation des informations est simple mais mérite d'être rappelée.



2. Se connecter pour la première fois

Lorsque vous tapez l'adresse www.zellidja.com vous arrivez classiquement sur le site internet. Lorsque vous cliquez sur « Mon compte », vous arrivez sur la page d'identification.



Comme identifiant, utilisez une adresse e-mail qui fonctionne car nous allons vous y envoyer des messages. Entrez cette adresse mail-identifiant **(1)**, et un mot de passe puis cliquer sur "S'INSCRIRE" **(2)**

The screenshot shows a web browser window with the URL <https://4b69d6d0-fb22-49cc-b7ea-74c778129d8e-staging.webapp-preview.io/connection/>. The page title is "Se connecter". It features a form with the following elements:

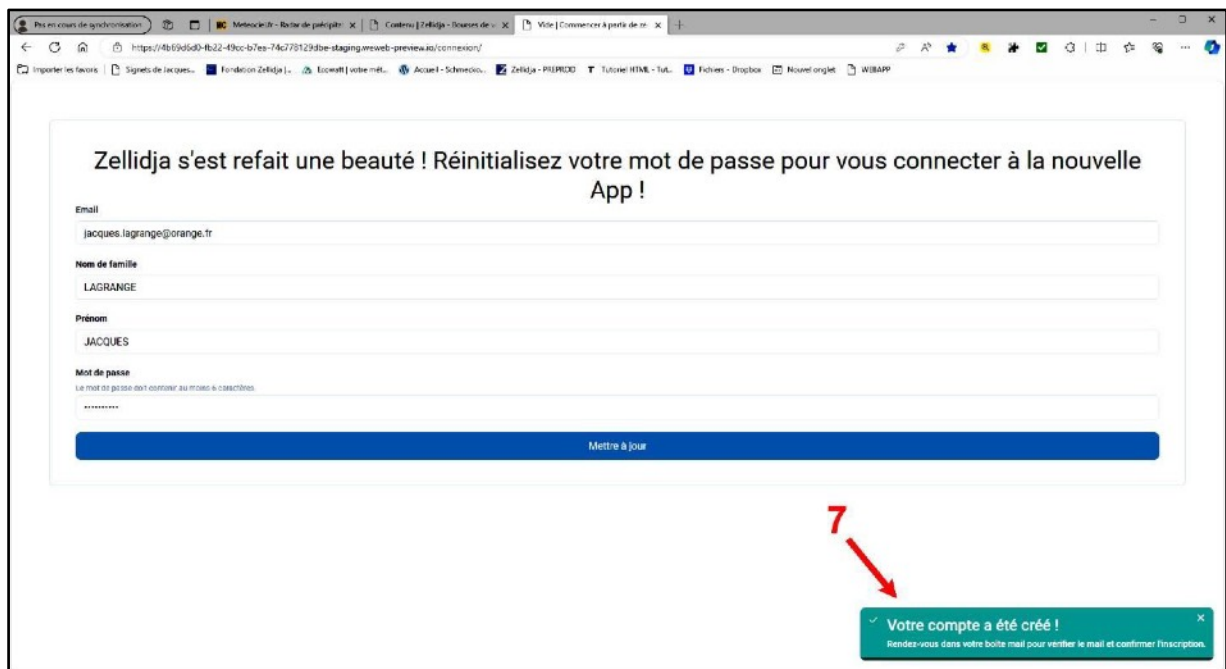
- An "Email" input field containing "jacques.lagrange@zelligja.com", with a red arrow labeled "1" pointing to it.
- A "Mot de passe" input field containing "*****", with a red arrow labeled "2" pointing to it.
- A "Pas de compte? S'INSCRIRE" link.
- A blue "Se connecter" button.

Sur la page qui s'ouvre, renseigner les champs d'identification **(3)**, **(4)**, **(5)**, puis cliquer sur "Mettre à jour" **(6)**

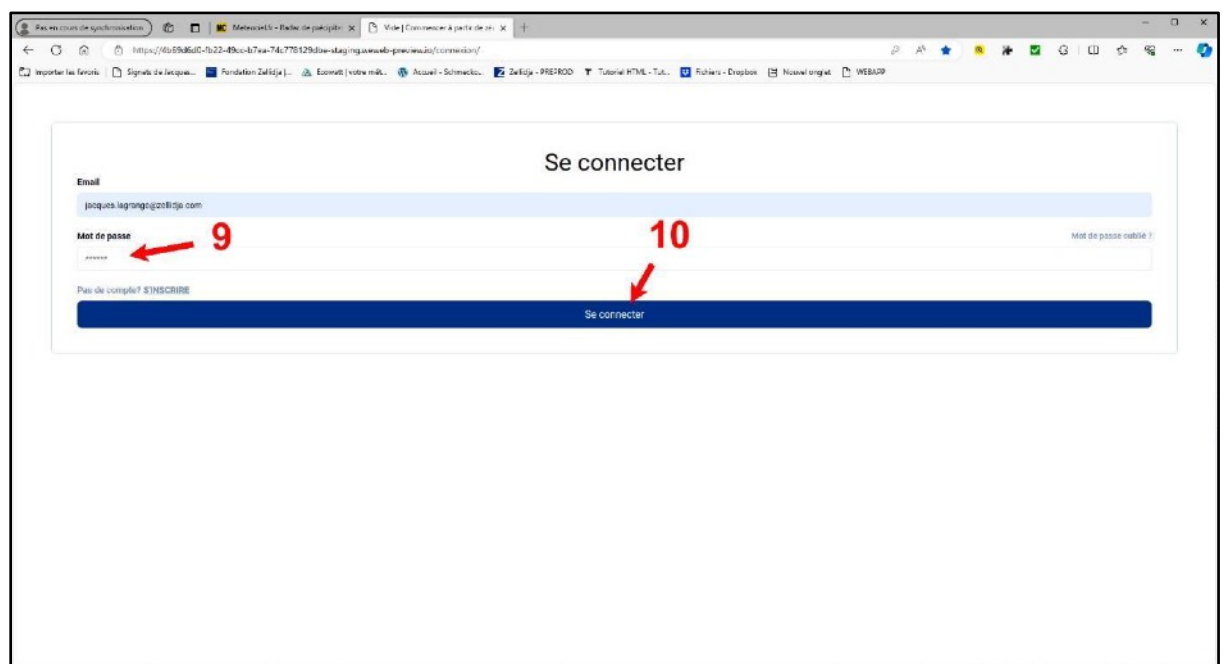
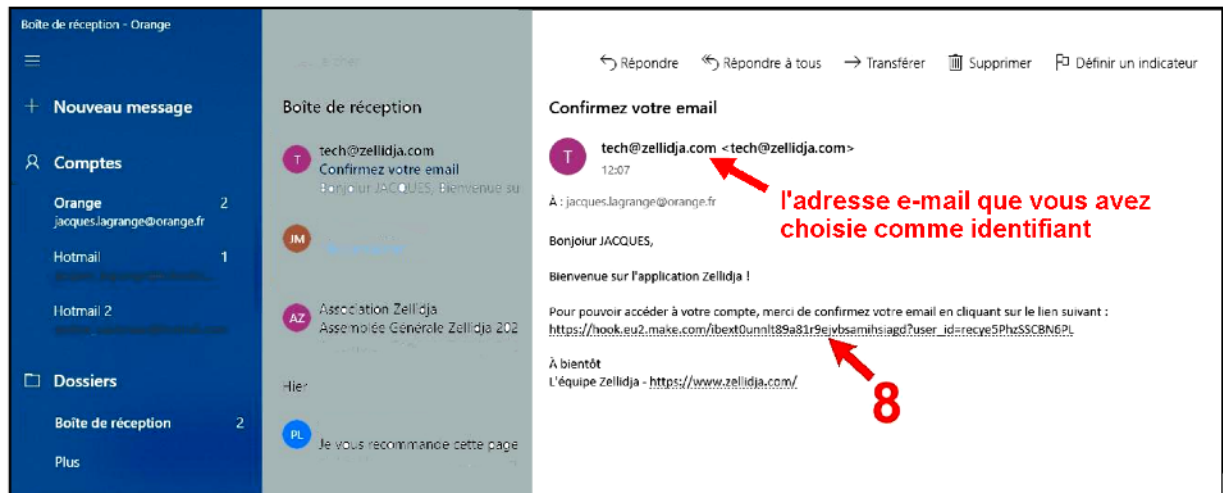
The screenshot shows a web browser window with the URL <https://4b69d6d0-fb22-49cc-b7ea-74c778129d8e-staging.webapp-preview.io/connection/>. The page title is "Zelligja s'est refait une beauté ! Réinitialisez votre mot de passe pour vous connecter à la nouvelle App !". It features a form with the following elements:

- An "Email" input field containing "jacques.lagrange@orange.fr".
- A "Nom de famille" input field containing "LAGRANGE", with a red arrow labeled "3" pointing to it.
- A "Prénom" input field containing "JADQUES", with a red arrow labeled "4" pointing to it.
- A "Mot de passe" input field containing "*****", with a red arrow labeled "5" pointing to it. Below the field is the text "Le mot de passe doit contenir au moins 6 caractères".
- A blue "Mettre à jour" button, with a red arrow labeled "6" pointing to it.

Si tout s'est passé correctement, vous voyez apparaître le message **(7)**



Allez dans la boîte de messagerie correspondant à votre identifiant utilisé (1) pour y trouver notre message de confirmation. Cliquer sur le lien (8) qui vous renvoie sur la page de connexion



Saisissez/confirmez le mot de passe choisi (9) et cliquez sur "SE CONNECTER" (10).

La page d'enregistrement des informations personnelles s'ouvre. Renseigner **tous les champs** avec précision puis cliquer sur **(11)**

The screenshot shows a web browser window with the URL <https://4b59d6d0-4b22-49cc-b7aa-74c778123db0-staging.webapp-preview.io/onboarding>. The page title is "Enregistre ton profil !". The form is titled "Informations principales" and contains the following fields:

- Email: jacques.lagrange@orange.fr
- Nom de famille*: NOM DE FAMILLE
- Prénom*: PRÉNOM
- Complément d'adresse: COMPLÉMENT D'ADRESSE
- Lieu-dit ou service particulier de distribution: LIEU-DIT OU SERVICE PARTICULIER DE DISTRIBUTION
- Code postal*: [empty]
- NOM DE LA COMMUNE: [empty]
- Pays*: PAYS
- Situation actuelle (étudiant, profession, ...)*: Situation actuelle
- Votre structure ou société*: Structure ou société

A large red lightning bolt graphic is overlaid on the form. A red arrow labeled "11" points to the "Enregistrer mon profil" button at the bottom of the form.

Voilà votre profil est créé/mis à jour. En fonction de votre rôle (candidat, jury, etc...), vous verrez apparaître dans la partie gauche un certain nombre de cartouches correspondant à vos droits. Par exemple :

Mes projets, rapports, actions de promotion, Annuaire ...

= O =

La prochaine étape va consister à déposer votre Projet de premier voyage (en abrégé PVZ1) . Un projet est composé d'un ensemble d'informations descriptives : titre du projet, brève description, dates prévues, thématique, et de fichiers qu'il va falloir télécharger : document d'identité, projet lui-même et RIB du compte bancaire où sera versée la bourse si elle est accordée.

Dans le bandeau à gauche de l'écran, choisissez "Mes projets" **(16)**

Bonjour ANDRÉE TEST !

Mes documents

Annuaire

Mes projets (16)

Mes voyages

Actions de promotion

Profil

Retour au site

ANDRÉE TEST

Déconnexion

Informations principales

Nom : SAUTEREAU ANDRÉE TEST
 Date de naissance : 26/09/1993
 Mail : andree_sautereau@hotmail.com
 Téléphone mobile : 0612345789

Nationalité : France
Sexe : Féminin
Comment nous avez-vous connu ? Bouche à oreilles
Apparition dans l'annuaire : Oui
Région Z de résidence : ILE DE FRANCE - Versailles
Académie : ILE DE FRANCE - Versailles
Situation actuelle : retraitée
Boursier de l'éducation nationale : Non
Atteint(e) d'une maladie invalidante MDPH : Non

Coordonnées postales

Adresse : 34B BOULEVARD DEVALIX
 Code postal : 78300
 Ville : POISSY
 Pays : FRANCE

Scolarité

Établissement scolaire : Lycée Le Corbusier
 Formation suivie : secondaire
 Profession embauchée : femme au foyer

Comme c'est la première fois que vous vous connectez, il n'y a pas encore de projet ! Donc cliquer sur "Ajouter un projet" (17)

Mes projets

Ajouter un projet (17)

Mes documents

Annuaire

Mes projets

Mes voyages

Actions de promotion

Profil

Retour au site

ANDRÉE TEST

Déconnexion

Avant d'entrer dans l'écran suivant, préparez les informations et les documents dont vous aurez besoin, évidemment en format numérique (fichiers) :

- document d'identité : CNI (recto et verso), ou passeport, ou titre de séjour
- texte du projet proprement dit
- éventuellement une autorisation parentale pour postuler à la bourse et faire le voyage si vous êtes encore mineur à la date prévue de début du voyage
- relevé d'identité bancaire (RIB) du titulaire du compte où sera versée la bourse si elle est accordée
- une photo d'identité normalisée



si vous n'êtes pas vous-même le titulaire du compte bancaire mais qu'il s'agit d'une autre personne (parent, personne de confiance, ..), on la désignera sous le vocable de "tiers mandaté" et il vous sera demandé en plus du RIB, de télécharger la pièce d'identité de cette personne.

Ajouter un projet de voyage

Informations liées au projet

Titre du projet *

Description du projet *

Titre du voyage *

Région Z de l'outil *

Région de l'outil *

Date de début du voyage *

Date de fin du voyage *

Pays (sélectionner au moins un pays de la liste)

Montant de la bourse demandée *

Support à joindre en cas *

Coordonnées de vos parents

Nom et prénom d'un parent ou du tuteur légal *

SAUTEREAU

CHARENTIS

Adresse identifiée à l'adresse principale

Maison et nom de la rue (adresse postale du parent) *

346 BOULEVARD DEVOUX

Complément d'adresse du parent

COMPLEMENT D'ADRESSE

Lieu dit ou service particulier de distribution du parent

LIEU-DIT OU SERVICE PARTICULIER DE DISTRIBUTION PARENT

Code postal du parent *

76100

Nom de la commune du parent *

PEZENY

Pays du parent *

FRANCE

Profession du père

RETAITE

Profession de la mère

RETAITE

Pièces à joindre au dossier

Télécharger une photo de profil *



Télécharger un projet *

Télécharger le copie recte remis de ma pièce d'identité *

Télécharger l'attestation scolaire si vous êtes élève ou un acte de voyage

Informations bancaires

Le montant sera-t-il versé sur votre compte bancaire ou sur un autre ? *

Sur mon compte

Sur le compte d'un tiers

Adresse identifiée à l'adresse principale

Maison et nom de la rue (adresse postale de l'élève ou du tuteur) *

ADRESSE POSTALE

Complément d'adresse

COMPLEMENT D'ADRESSE

Lieu dit ou service particulier de distribution

LIEU-DIT OU SERVICE PARTICULIER DE DISTRIBUTION PARENT

Code postal *

CODE POSTAL

Nom de la commune *

PEZENY

Pays *

FRANCE

Télécharger le RIB *

Télécharger

J'accepte que Zéllidja puisse accéder à mes données nécessaires à l'exécution et au suivi de mon projet. *

Je m'engage à accepter toutes offres de promotion pour faire connaître Zéllidja à d'autres jeunes si mon projet est accepté *

Acceptation du Règlement *

J'accepte le règlement de Zéllidja

Je refuse le règlement de Zéllidja

Ajouter le projet

tous les champs sont à renseigner

affichage de la carte des RégionZ-ville jury

choisir la ville-jury où il vous sera le plus commode d'aller pour passer l'audition orale

vous pourrez encore changer d'avis au moment de produire le rapport !

fichiers à télécharger

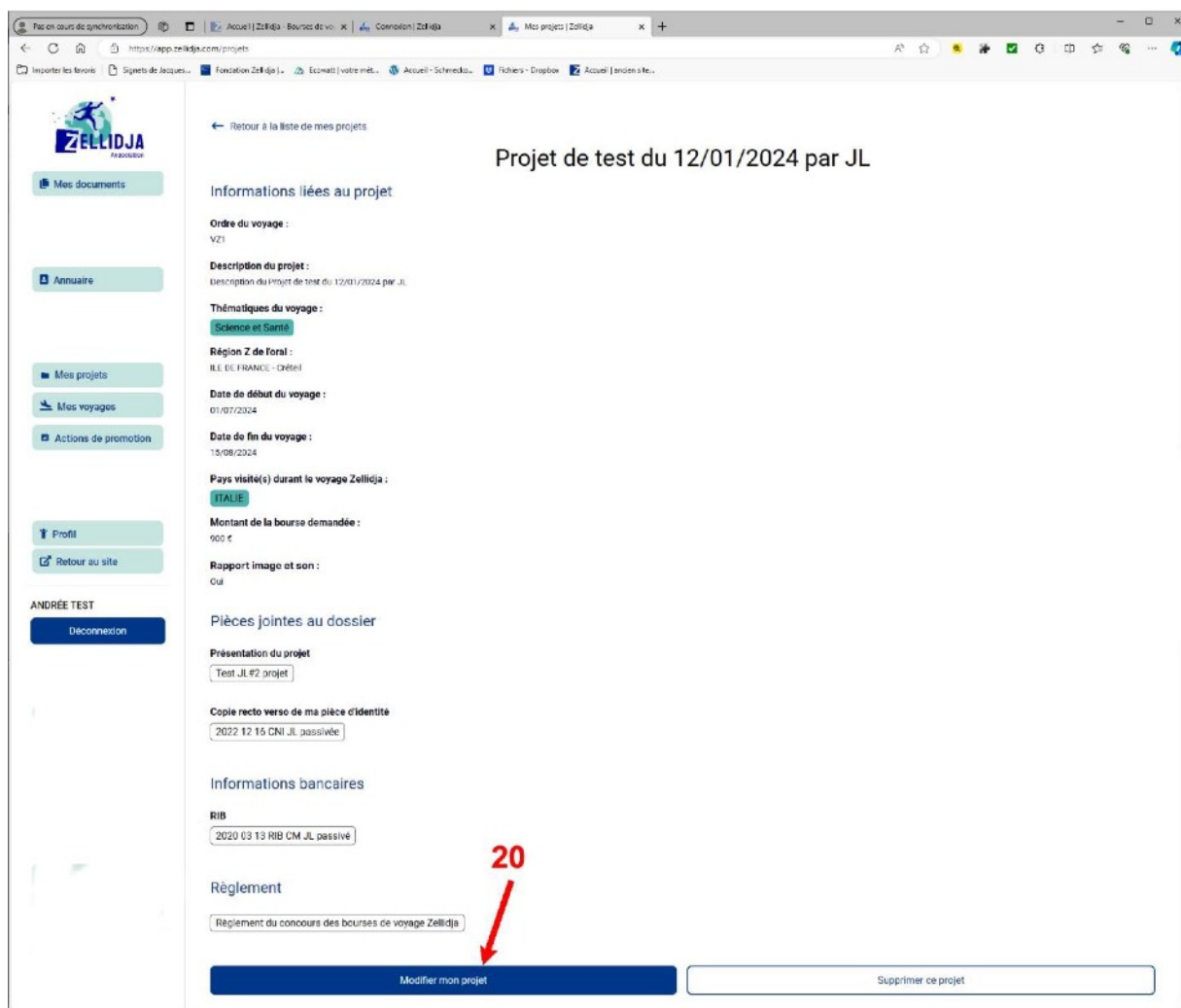
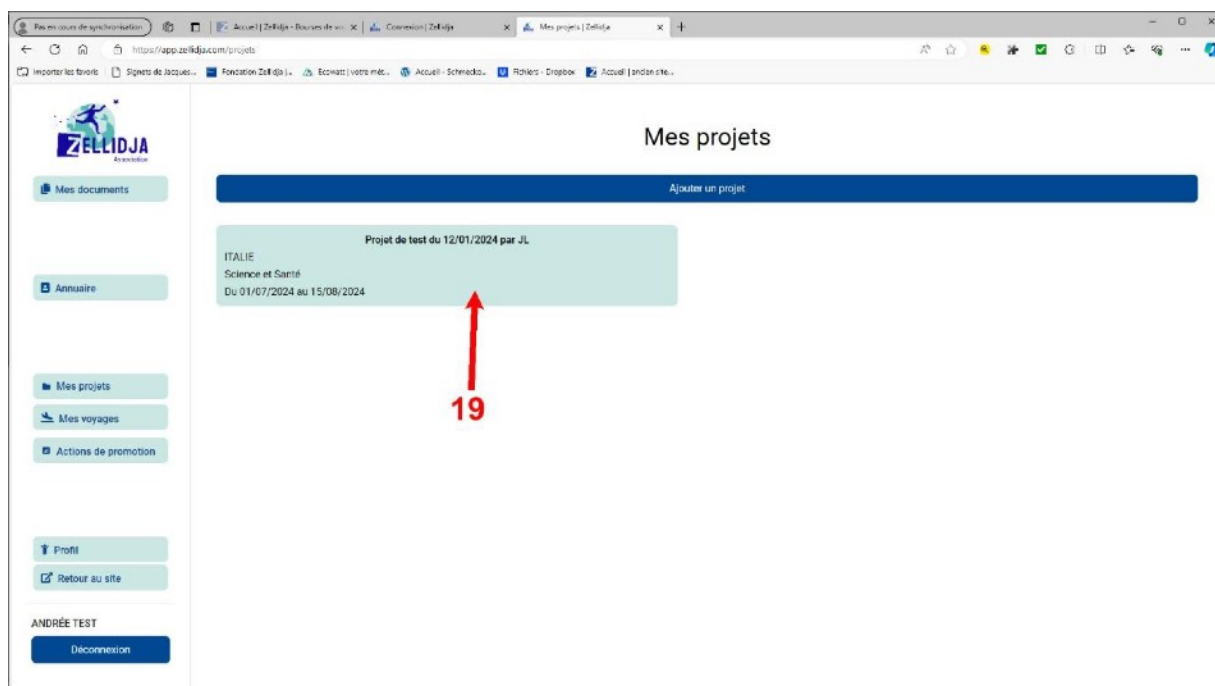
fichier à télécharger

cases à cocher obligatoirement pour valider le dépôt du projet

afficher le Règlement

Si tout s'est correctement passé, en cliquant sur "Ajouter le projet" (18) vous arriverez sur un écran qui confirme l'enregistrement du projet. Sinon, des messages et pop-ups vous indiqueront les erreurs à corriger.

Les informations et fichiers composant ce projet peuvent encore être modifiés en cliquant directement sur le cartouche (19)



En cliquant sur le bouton "Modifier mon projet" **(20)**, puis en remplaçant ou corrigeant les informations et dossiers.

Pour toute question, nous écrire,

jacques.lagrange@zellidja.com

cedric.chaligne@zellidja.com

JL & CC , le 15/11/2024